

Nail Art Recipe

ネイルアートレシピ

CLASTYLE × PREGEL

クラスタイル × プリジェル
コラボレーション企画

◆ 今回のネイルテーマは…
天然石アートネイル


TECHNIQUE! テクニック

流行に左右されないターコイズの天然石アートとアニマルを入れた欲張りネイルです。

難易度 ★★★★★

ITEM


きまぐれジュエル
a.ターコイズ(7945)
b.ホワイトマープル(7941)
きまぐれピグメント
c.リッチブラック(7602)
d.リキッドメタルシルバー(8002)
キャンジェル
e.ノンヒート
f.グロッシートップ
【その他】
g.ビジュージェル
h.メタルパーツ
i.ストーン
(以上全てプリアンファ)




ターコイズを出し、その上にホワイトマープルを乗せます。さらにリッチブラックをアート筆に取り、模様を入れます。




リッチブラックで石の周りを囲みラインを描き硬化したら、キャンジェル/ノンヒートを黒いラインの上に薄く塗布します。この後塗るメタリックジェルは未硬化NGなので注意しましょう。




ジェルをすくい爪の上に乗せます。形を整えて30秒硬化します。



メタルシルバーで石の周りに絵柄を描き、ビジュージェルでストーン類を乗せ硬化します。



ホイルをストーンの上に貼り付け硬化します。



グロッシートップを塗布したら完成です☆

本サイトのすべてのコンテンツは、クラスタイルが所有しており、日本の著作権法および著作権に関する国際法によって保護されています。営利・非営利にかかわらず、複製、複写、コピー、販売、その他の再利用を固く禁じます。